

Prévention et Maîtrise des Maladies Vectorielles en ES :

Outils utiles



Dr Cécile Mourlan

Praticien hygieniste

Outils utiles

Prévention et maîtrise des maladies vectorielles en établissement de santé Les points -clés (V3_04-2024)



Première version 2016

- **Partie 1 : Lutte Antivectorielle**
 - Programme de surveillance et diagnostic des sites
 - Plan de protection des usagers et des personnels
 - Information et formation des personnels et du public
- **Partie 2 : Prise en charge d'un patient suspect**
 - Chaîne de transmission
 - **Protection du patient**
 - confirmation du diagnostic
 - Signalement à l'ARS

Lutte antivectorielle



Organisation et Coordination

Nomination d'un référent et attribution



Programme de Surveillance

Identification et suivi des gîtes larvaires potentiels sur l'ensemble du site de l'établissement, priorisation site sensibles, signalement présence moustique



Plan de Protection

Mise en place de mesures pour protéger les usagers et les personnels contre les piqûres de moustiques



Plan d'Information et de Formation

Sensibilisation et formation des personnels techniques et des professionnels de santé



Plan de protection des personnes



Identification des circuits :

Parcours spécifique pour les patients virémiques



Protection des locaux

Limitation de l'accessibilité aux moustiques, protection physique privilégiée (moustiquaire fenetre, climatisation), protection Chimique Complémentaire (diffuseurs et répulsifs cutanés)

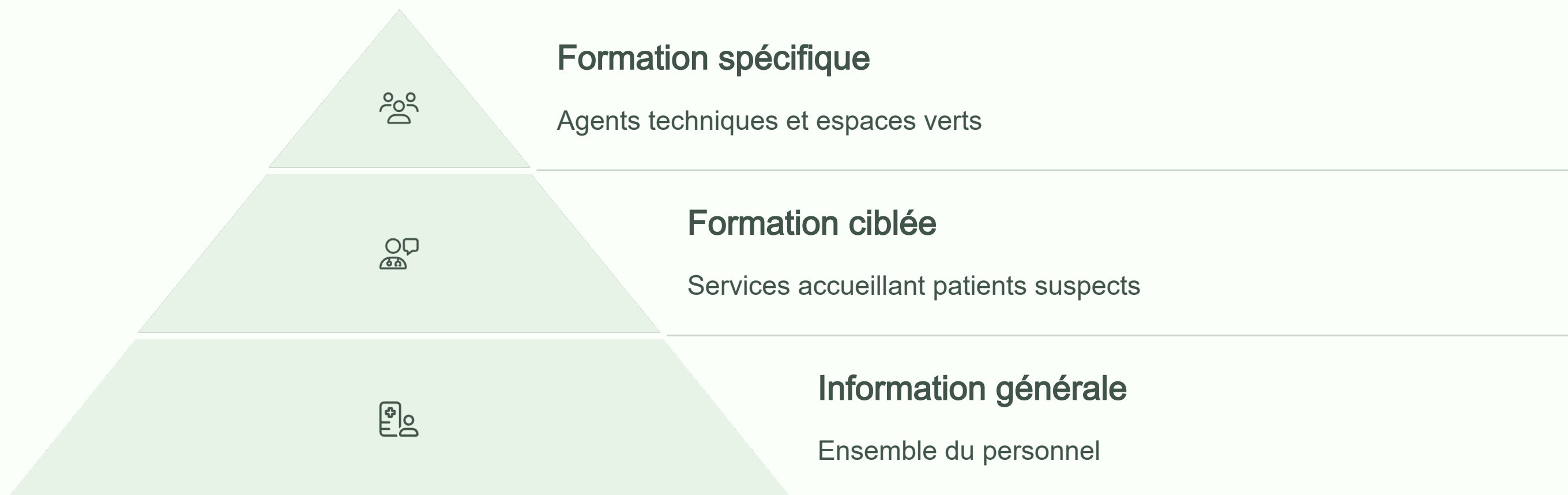


Chambres équipées

Aménagement spécifique pour les suspicions d'arboviroses

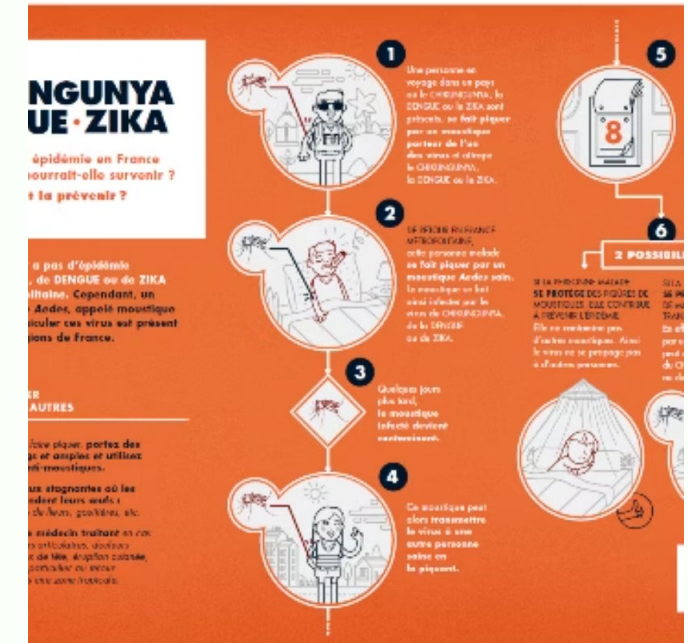
Il est essentiel d'identifier au sein de l'établissement les circuits de prise en charge des malades potentiellement virémiques au niveau de l'accueil, des consultations, des hospitalisations en maladies infectieuses ou médecine interne, et du laboratoire de diagnostic où les malades sont prélevés.

Information et Formation du Personnel



L'information générale vise à sensibiliser tout le personnel aux dispositions prévues, en soulignant l'importance de signaler la présence excessive de moustiques en période à risque. La formation ciblée se concentre sur les services susceptibles d'accueillir les patients suspects et atteints d'arboviroses. La formation spécifique des agents techniques et chargés des espaces verts est organisée en début de période à risque pour assurer une vigilance accrue.

Information du Public



Des supports d'information doivent être distribués et affichés dans l'établissement, particulièrement dans les lieux d'accueil des patients. Ces documents visent à sensibiliser le public sur les risques liés au moustique tigre et les mesures de prévention à adopter.

L'information du public est particulièrement importante pendant la période d'activité du moustique tigre, du 1er mai au 30 novembre.

Protection du Patient Virémique



Chambre Individuelle

Hospitalisation en chambre individuelle avec précautions standard pour tout patient fébrile au retour d'une zone tropicale endémique



Diffuseur Électrique

Installation d'un diffuseur électrique anti-moustique placé en hauteur, avec vérification quotidienne du niveau de liquide



Répulsif Cutané

Application de répulsif toutes les 8 heures sur les parties découvertes du patient, en respectant les précautions d'emploi

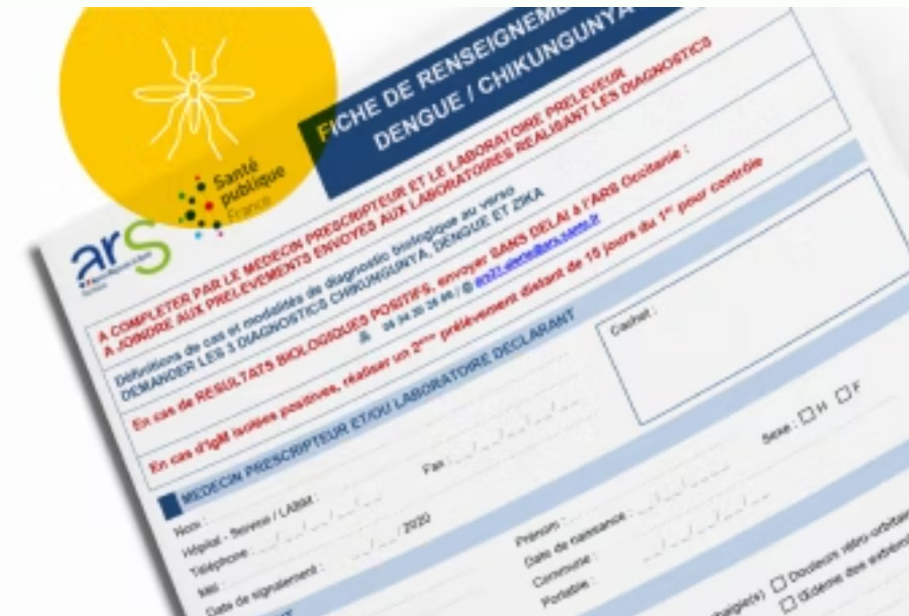


Outils utiles

[Professionnels de santé : conseils pour votre pratique.](#) | [Agence régionale de santé Occitanie](#)

Documents à télécharger

- ↓ [Fiche de renseignements cliniques Dengue/Chikungunya/Zika \(pdf, 758.66 Ko\)](#)
- ↓ [Fiche de déclaration obligatoire de Chikungunya \(pdf, 288.27 Ko\)](#)
- ↓ [Fiche de déclaration obligatoire de Dengue \(pdf, 325.97 Ko\)](#)
- ↓ [Fiche de déclaration obligatoire de Zika \(pdf, 408.59 Ko\)](#)
- ↓ [Affiche de sensibilisation sur les arboviroses pour les praticiens \(pdf, 967.86 Ko\)](#)
- ↓ [Affiche de sensibilisation sur les arboviroses pour les laboratoires \(pdf, 882.81 Ko\)](#)



Outils utiles

[Comment lutter contre le Moustique Tigre ? | Agence régionale de santé Occitanie](#)

Documents à télécharger

↓

Flyer A5 "Moustique Tigre - Piqûre de rappel des bons gestes à adopter" (pdf, 1.39 Mo)

↓

Dépliant A4 2 plis "Moustique Tigre, maintenant qu'il est là à nous d'agir ici !" (pdf, 1.48 Mo)

↓

Affiche A3 "Moustique Tigre signalement" (pdf, 1.08 Mo)

↓

Affiche A3 "Moustique lgre 3 bons réflexes" (pdf, 1.38 Mo)



YouTube

Tout savoir sur le moustique t...

[Le saviez-vous] le moustique tigre peut transmettre des virus responsables de la dengue, du chikungunya ou du Zika. Comment le reconnaître ? Où le trouve-t-on ? Comment vous protéger ? Comment réagir ? #JagisPourMaSanté, en 3 minutes, retrouvez tous nos conseils Lire notre...

Outils utiles

[Les moustiques tigres sont de retours ! - CPIAS Nouvelle Aquitaine](#)



Le CPIAS Nouvelle - Aquitaine propose **3 vidéos**.

Pour celles et ceux que le contexte intéresse : une vidéo sur la **problématique et l'épidémiologie du moustique tigre**

Pour celles et ceux qui souhaitent directement rentrer dans le vif du sujet : une vidéo sur l'essentiel de la prévention en ES

Pour celles et ceux qui veulent tout savoir : **une vidéo complète**



Textes réglementaires et alertes

Textes de référence : Articles L. 3113 -1et L. 31145 du code de la santé publique ;

[DGS-Urgent n °2024-06](#) : recrudescence de cas de dengue importés en Métropole et préparation de la saison estivale

[INSTRUCTION N° DGS/VSS1/2019/258](#) du 12 décembre 2019 relative à la prévention des arboviroses

[Arrêté du 23 juillet 2019](#) fixant la liste des départements où est constatée l'existence de conditions entraînant le développement ou un risque de développement de maladies humaines transmises par l'intermédiaire de moustiques et constituant une menace pour la santé de la population

[Arrêté du 23 juillet 2019](#) relatif aux modalités de mise en œuvre des missions de surveillance entomologique, d'intervention autour des détections et de prospection, traitement et travaux autour des lieux fréquentés par les cas humains de maladies transmises par les moustiques vecteurs

[Arrêté du 23 juillet 2019](#) relatif aux conditions d'habilitation par le directeur général de l'agence régionale de santé des organismes de droit public ou de droit privé pris en application de l'article R. 3114 - 11 du code de la santé publique

[Instruction technique DGAL/SDSPA/2015 -746](#) du 02/09/2015 relative à la surveillance (programmée et événementielle) et gestion des suspicions de la fièvre de West Nile